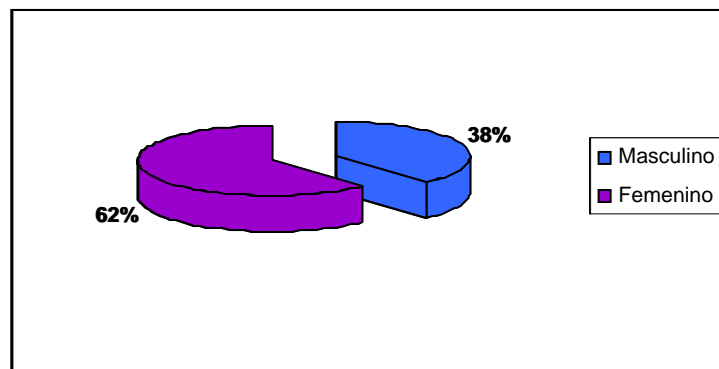


## RESULTADOS

La investigación se realizó en el Instituto Autónomo Hospital Universitario de Los Andes con 267 médicos cursantes de postgrado. Los cuadros y gráficos fueron estructuradas según las normas de Vancouver.

### Característica Sociodemográficas

- **Sexo**



**GRÁFICO No 1. Clasificación de los médicos cursantes de Postgrado en el IAHULA, según Sexo. Mérida, 2009**

Fuente: Formato de recolección de datos

De los 267 médicos participantes, hubo 166 médicas (62%) y 101 médicos (38 %).

- **Edad**

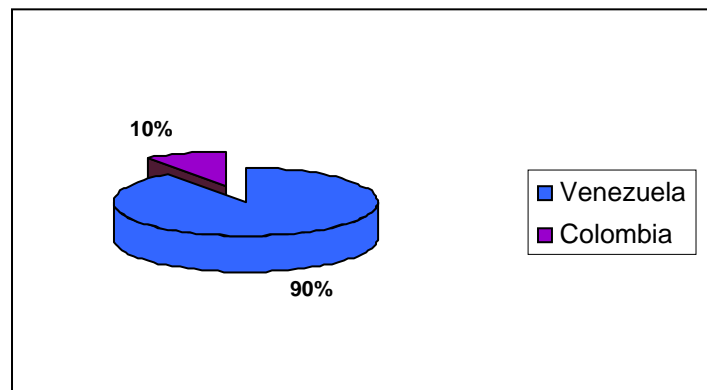
**CUADRO No 1. Edad de los médicos cursantes de Postgrado en el IAHULA. Mérida, 2009.**

Edad (Años)	Frecuencia (n)	Porcentaje
		(%)
25-29	114	42,6
30-34	105	39,3
35-39	34	12,7
40-44	8	3
45-49	4	1,6
50-55	2	0,8
<b>Total</b>	<b>267</b>	<b>100,0</b>

Fuente: Formato de recolección de datos

En el cuadro No 1. Se aprecia las edades de los médicos que cursan postgrado en el IAHULA y que respondieron las encuestas oscilaron entre 25 y 55 años, con una edad promedio de 31,18 y una desviación estándar de 4,56 años.

- **Lugar de Nacimiento**



**GRÁFICO No 2. Lugar de Nacimiento, según país, de los médicos cursantes de Postgrado en el IAHULA. Mérida, 2009**  
Fuente: Formato de recolección de datos

Según el Lugar de Nacimiento, según país, 240 médicos (90%) nacieron en Venezuela y 27 médicos (10%) nacieron en Colombia.

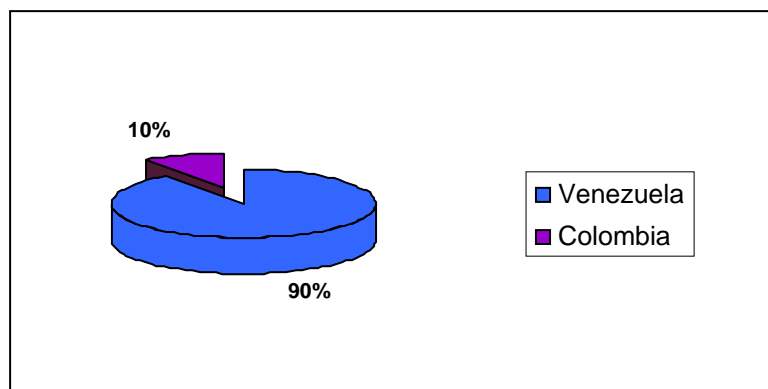
**CUADRO No 2. Lugar de Nacimiento de los médicos venezolanos cursantes de Postgrado en el IAHULA. Mérida, 2009.**

<b>Lugar de Nacimiento</b>	<b>Porcentaje</b>	
<b>(Estados )</b>	<b>Frecuencia (n)</b>	<b>(%)</b>
Anzoátegui	1	0,4
Apure	2	0,8
Aragua	4	2,0
Barinas	7	2,9
Bolívar	7	2,9
Carabobo	3	1,2
Delta Amacuro	2	0,8
Distrito Capital	22	9,1
Falcón	5	2,1
Guárico	3	1,2
Lara	9	3,8
Monagas	2	0,8
Mérida	96	40,0
Nueva Esparta	6	2,5
Portuguesa	8	3,3
Sucre	2	0,8
Táchira	34	14,1
Trujillo	9	3,8
Yaracuy	3	1,2
Zulia	15	6,3
<b>Total</b>	<b>240</b>	<b>100,0</b>

**Fuente:** Formato de recolección de datos

Según el Lugar de Nacimiento, de los médicos venezolanos, 96 médicos (40%) nacieron en el Estado Mérida, seguido del Estado Táchira con 34 médicos (14,1%) y un médico (0,4%) nació en el Estado Anzoátegui.

- **Lugar de Procedencia**



**GRÁFICO No 3. Lugar de Procedencia, según país, de los médicos cursantes de Postgrado en el IAHULA. Mérida, 2009**

Fuente: Formato de recolección de datos

241 médicos (90%) provienen de Venezuela, y 26 médicos (10) provienen de Colombia.

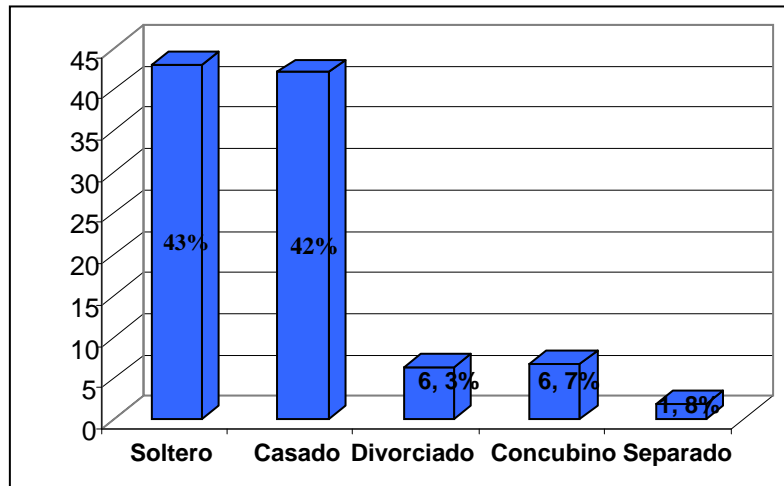
**CUADRO No 3. Lugar de Procedencia de los médicos cursantes de Postgrado en el IAHULA. Mérida, 2009.**

Lugar de Procedencia (Estados)	Frecuencia (n)	Porcentaje (%)
Anzoátegui	3	1,3
Aragua	4	1,7
Barinas	9	3,7
Bolívar	10	4,1
Carabobo	2	0,8
Delta Amacuro	2	0,8
Distrito Capital	9	3,7
Falcón	6	2,5
Guárico	3	1,3
Lara	9	3,7
Monagas	1	0,4
Mérida	112	46,5
Nueva Esparta	5	2,1
Portuguesa	6	2,5
Sucre	3	1,3
Táchira	34	14,1
Trujillo	10	4,1
Yaracuy	3	1,3
Zulia	10	4,1
<b>Total</b>	<b>241</b>	<b>100,0</b>

Fuente: Formato de recolección de datos

Según el Lugar de Procedencia, 112 médicos (46,5%) provienen del Estado Mérida, seguido del Estado Táchira con 34 médicos (14,1%) y 1 médico (0,4%) proviene del Estado Monagas.

- **Estado Civil**

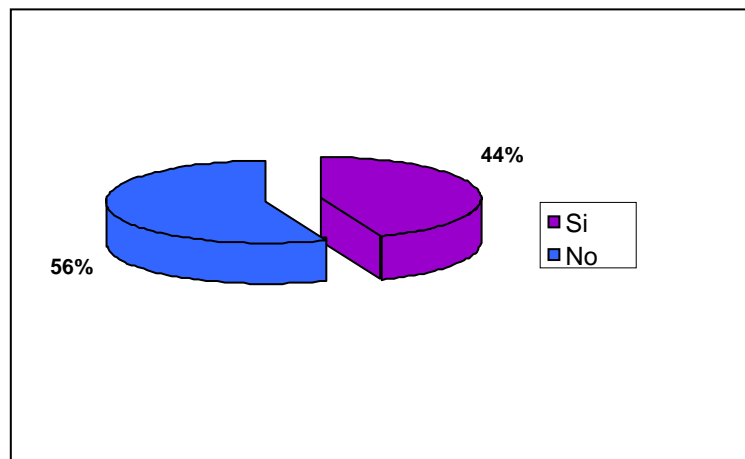


**GRÁFICO No 4. Estado Civil de los médicos cursantes de Postgrado en el IAHULA. Mérida, 2009**

Fuente: Formato de recolección de datos

En relación al estado civil, 115 médicos (43%) están solteros y 112 médicos (42%) están casados.

- **Hijos**



**GRÁFICO No 5. Hijos de los médicos cursantes de Postgrado en el IAHULA. Mérida, 2009**

Fuente: Formato de recolección de datos

117 médicos (44%) tienen hijos, 150 médicos (56 %) no tienen hijos.

- **Número de hijos**

**CUADRO No 4. Número de hijos de los médicos cursantes de Postgrado en el IAHULA. Mérida, 2009**

<b>Numero de Hijos</b>	<b>Frecuencia (n)</b>	<b>Porcentaje (%)</b>
1	71	60,7
2	33	28,2
3	11	9,4
4	2	1,7
<b>Total</b>	<b>117</b>	<b>100,0</b>

**Fuente:** Formato de recolección de datos

71 médicos (60,7%) tiene un hijo. 46 médicos (39,3%) tiene más de un hijo.

- **Edad de los Hijos**

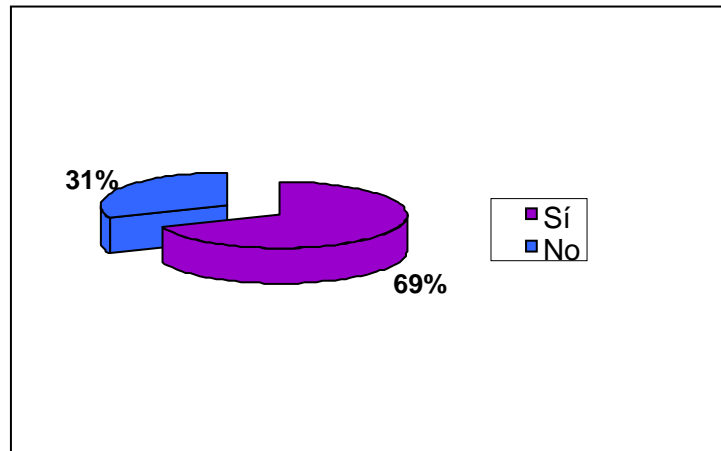
**CUADRO No 5. Edad de los hijos de los médicos cursantes de Postgrado en el IAHULA. Mérida, 2009**

<b>Edad (años)</b>	<b>Frecuencia (n)</b>	<b>Porcentaje (%)</b>
1-4	50	42,7
5-9	28	23,9
10-14	26	22,2
15-19	5	4,3
20-24	6	5,1
25-29	0	0
30-34	2	1,8
<b>Total</b>	<b>117</b>	<b>100,0</b>

**Fuente:** Formato de recolección de datos

Las edades de los hijos de estos médicos oscilaron entre 1 y 34 años, con una edad promedio 7,80 años y una desviación estándar de 6,35 años. De los cuales, 50 médicos (42,7%) tienen hijos con edades comprendidas entre 1 año y 4 años.

- **Vive con sus hijos**

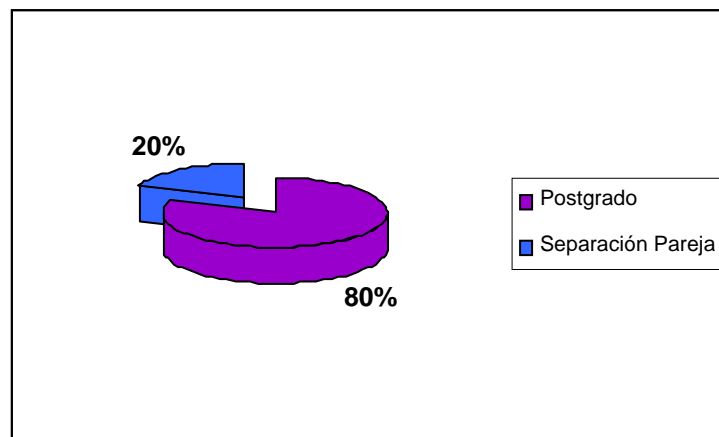


**GRÁFICO No 6. Porcentaje de médicos cursantes de Postgrado en el IAHULA que viven o no con sus hijos. Mérida, 2009**

Fuente: Formato de recolección de datos

De los médicos que tienen hijos, 81 médicos (69%), viven con ellos y 36 médicos (31%), no viven con sus hijos.

- **Motivo por el cual no viven con sus hijos**

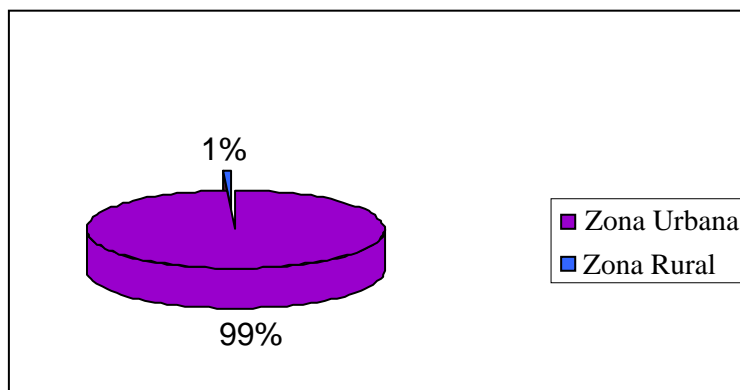


**GRÁFICO No 7. Motivo por el cual algunos médicos cursantes de Postgrado en el IAHULA no viven con sus hijos. Mérida, 2009**

Fuente: Formato de recolección de datos

De los médicos que no viven con sus hijos, 29 médicos (80%) alegaron como razón el estar realizando el postgrado y por lo tanto vivir lejos de sus hijos. La separación de la pareja también fue una de esas razones en 7 médicos (20%).

- **Ubicación de la vivienda**

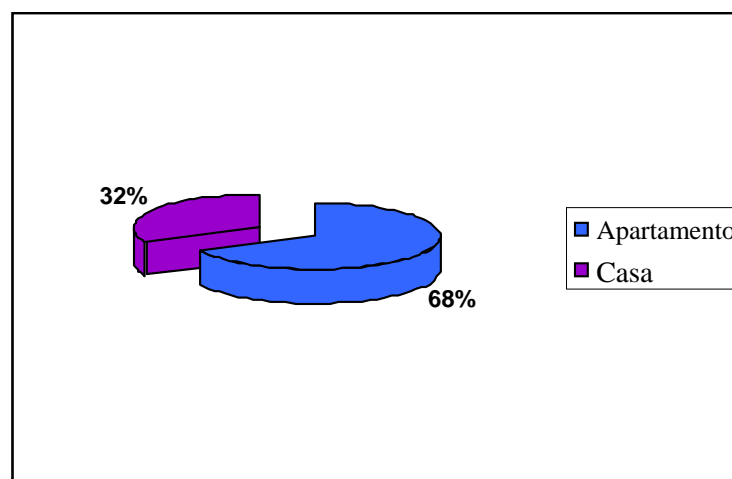


**GRÁFICO No 8. Ubicación de la vivienda de los médicos cursantes de Postgrado en el IAHULA. Mérida, 2009**

Fuente: Formato de recolección de datos

En el gráfico No 8. Se puede apreciar que 265 médicos (99%) respondieron que la ubicación de sus viviendas, en la ciudad de Mérida, es en Zona Urbana y solo 2 médicos (1%) viven en Zona Rural.

- **Tipo de vivienda**



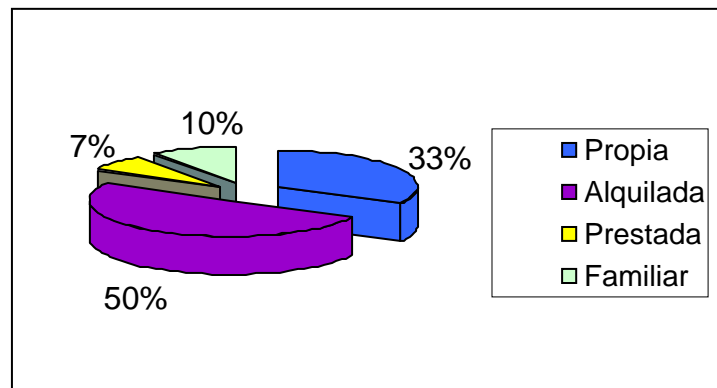
**GRÁFICO No 9. Tipo de vivienda de los médicos cursantes de Postgrado en el IAHULA. Mérida, 2009**

Fuente: Formato de recolección de datos



En el gráfico No 9. Se aprecia que un gran porcentaje de los médicos que cursan postgrado en el IAHULA, 182 médicos (68%) vive en apartamento, 85 médicos (32%) refirió vivir en una casa.

- **Propiedad de la vivienda**

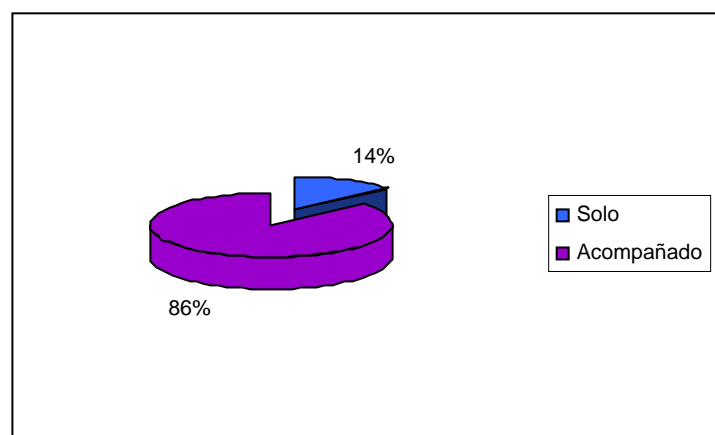


**GRÁFICO No 10. Propiedad de la vivienda de los médicos cursantes de Postgrado en el IAHULA. Mérida, 2009**

Fuente: Formato de recolección de datos

En cuanto a la propiedad de la vivienda, 134 médicos (50 %) viven en vivienda alquilada, 88 médicos (33%) indicó que su vivienda es propia, 27 médicos (10 %) habita en vivienda de un familiar y 18 médicos (7%) en vivienda prestada.

- **Con quien viven**



**GRÁFICO No 11. Los médicos cursantes de Postgrado del IAHULA residen solos o acompañados. Mérida, 2009**

Fuente: Formato de recolección de datos

En el gráfico No 11. Se aprecia que 229 médicos (86%) residen acompañados, en tanto que 38 médicos (14 %) indicaron que residen solos.

- **Personas con quien conviven**

**CUADRO No 6. Personas con quien conviven los médicos cursantes de Postgrado en el IAHULA. Mérida, 2009**

<b>Personas con quien conviven</b>	<b>Frecuencia (n)</b>	<b>Porcentaje (%)</b>
Compañeros	53	23,1
Familiares	131	57,2
Esposo/a	34	14,8
Hijo/a	8	3,5
Dueño	3	1,4
<b>Total</b>	<b>229</b>	<b>100,0</b>

**Fuente:** Formato de recolección de datos

De los 229 médicos que expresaron vivir acompañados, 131 médicos (57,2%) viven con familiar.

- **Ingreso económico**

**CUADRO No 7. Ingreso económico mensual de los médicos cursantes de Postgrado en el IAHULA. Mérida, 2009**

<b>Ingreso económico mensual (Bsf.)</b>	<b>Frecuencia (n)</b>	<b>Porcentaje (%)</b>
800-1799	31	11,6
1800-2799	183	68,5
2800-3799	39	14,6
3800-4799	6	2,2
4800-5799	4	1,5
5800-6799	3	1,2
6800-7799	0	-
7800-8799	1	-
<b>Total</b>	<b>267</b>	<b>100,0</b>

**Fuente:** Formato de recolección de datos

El Ingreso Económico Mensual de los médicos se aprecia en el cuadro No 7. Donde el médico que informó menor ingreso indicó 800 Bsf. y quien más percibe reveló 8.000 Bsf. El ingreso promedio es de 2293 Bsf.

- **Fuente de Ingreso**

**CUADRO No 8. Fuente de Ingreso económico de los médicos cursantes de Postgrado en el IAHULA. Mérida, 2009**

<b>Fuente de ingreso económico</b>	<b>Frecuencia (n)</b>	<b>Porcentaje (%)</b>
Permiso remunerado	7	2,7
Beca Postgrado	237	88,7
Autofinanciado	8	3,0
Cónyuge	6	2,2
Padres	7	2,7
Préstamo educativo	2	0,7
<b>Total</b>	<b>267</b>	<b>100,0</b>

**Fuente:** Formato de recolección de datos

La Fuente de Ingreso de estos médicos proviene mayormente de Beca Postgrado 237 médicos (88,7%) seguido por autofinanciado, 8 médicos (3%), permiso remunerado y aporte económico por parte de sus padres en 7 médicos (2,7 %).

- **Consumo de Sustancias**

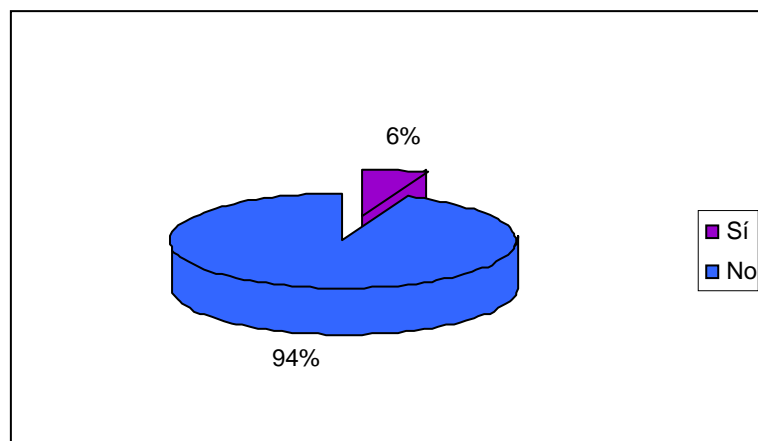
**CUADRO No 9. Consumo de Sustancias en los médicos cursantes de Postgrado en el IAHULA. Mérida, 2009**

<b>Sustancia</b>	<b>Frecuencia (n)</b>	<b>Porcentaje (%)</b>
Alcohol	73	27,3
Cafeína	133	49,8
Chimó	0	-
Nicotina	15	5,6
Anfetaminas	0	-
Benzodiazepinas	1	0,4
Marihuana	0	-
Cocaína	0	-
Heroína	0	-
Opiáceos	0	-
Niega consumo sustancias	45	16,9
<b>Total</b>	<b>267</b>	<b>100,0</b>

**Fuente:** Formato de recolección de datos

En el cuadro No 9. Se aprecia que los 222 médicos que respondieron consumir sustancias, negaron el consumo de sustancias como Marihuana, Cocaína, Heroína y Opiáceos, Chimó. Uno de los médicos (0.4%) indicó que consume Benzodiacepinas. Entre las sustancias, 133 médicos (49,8%) consume cafeína, 73 médicos (27,3%) afirmó consumo de alcohol y 15 médicos (5.6%) consumen nicotina. Mientras que 45 médicos (16,9%) negó el consumo de las sustancias antes mencionadas. En la encuesta los médicos no respondieron la frecuencia del consumo sustancias.

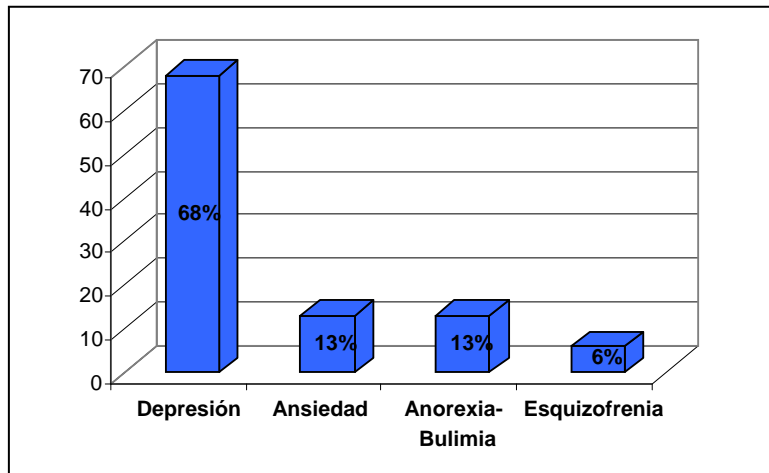
- **Antecedente Personal de Trastorno Psiquiátrico**



**GRÁFICO No 12. Antecedente Personal de Trastorno Psiquiátrico en los médicos cursantes de Postgrado en el IAHULA. Mérida, 2009**

**Fuente:** Formato de recolección de datos

En el gráfico No. 12. Se aprecia que de un total de 267 médicos que respondieron la encuesta, 16 médicos (6%), afirma tener antecedente personal de trastorno psiquiátrico en tanto que 251 médicos (94%) niega dicho antecedente.

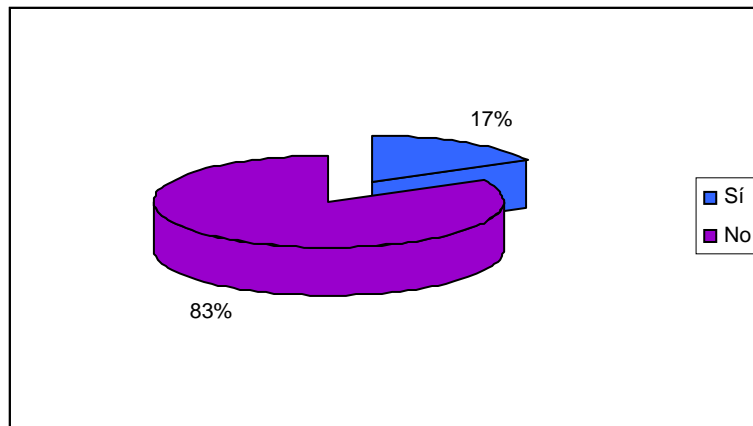


**GRÁFICO No 13. Antecedente Personal de Trastorno Psiquiátrico, según diagnóstico, en los médicos cursantes de Postgrado en el IAHULA. Mérida, 2009**

Fuente: Formato de recolección de datos

De los 16 médicos con antecedente personal de trastorno psiquiátrico, 11 médicos (68%) tienen antecedente de Depresión, 2 médicos (13%) refirió Ansiedad, al igual que Anorexia-bulimia y un médico (6%) refirió tener como antecedente Esquizofrenia.

- **Antecedente Familiar de Trastorno Psiquiátrico**



**GRÁFICO No 14. Antecedente Familiar de Trastorno Psiquiátrico en los médicos cursantes de Postgrado en el IAHULA. Mérida, 2009**

Fuente: Formato de recolección de datos

221 médicos (83%) respondió no tienen antecedente y 46 médicos (17%) respondieron si tienen antecedente familiar de trastorno psiquiátrico.

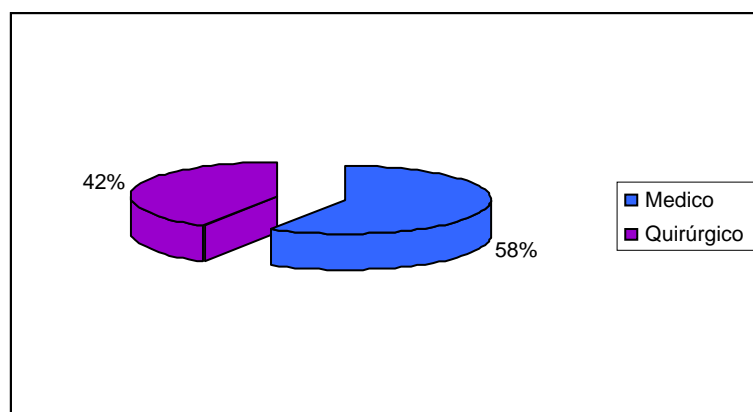
**CUADRO No 10. Antecedente Familiar de Trastorno Psiquiátrico, según diagnóstico, en los médicos cursantes de Postgrado en el IAHULA. Mérida, 2009**

Antecedente Familiar	Frecuencia (n)	Porcentaje (%)
Esquizofrenia	12	26,0
Depresión	22	47,8
Ansiedad	1	2,1
Psicosis	2	4,4
Obsesivo-compulsivo	2	4,4
Alzheimer	2	4,4
Intento suicida	2	4,4
Trastorno bipolar	2	4,4
Consumo de sustancias	1	2,1
<b>Total</b>	<b>46</b>	<b>100,0</b>

**Fuente:** Formato de recolección de datos

De los 46 médicos con antecedente familiar de trastorno psiquiátrico, 22 médicos (47,8%) refirió Depresión, seguido del antecedente familiar de Esquizofrenia, 12 médicos (26,0%). También se observaron antecedentes como Otras Psicosis, Trastorno Obsesivo – Compulsivo, Intento de suicidio, Alzheimer, y Trastorno Bipolar, en 2 médicos (4.4%). La ansiedad y el consumo de sustancias tienen una frecuencia menor como antecedente familiar, sólo 1 médico cada patología (2.1%).

- **Postgrado que están cursando**



**GRÁFICO No 15. Postgrado que cursan los médicos en el IAHULA. Mérida, 2009**

**Fuente:** Formato de recolección de datos

En el gráfico No 15. Se aprecia que 155 médicos (58%) cursan un Postgrado Médico, en tanto que 112 médicos (42%) corresponde a Postgrado Quirúrgico. Todos los postgrados no universitarios, es decir Asistenciales, son quirúrgicos.

- **Postgrado médico**

**CUADRO No 11. Postgrados Médicos cursados en el IAHULA. Mérida, 2009.**

<b>Postgrado Medico</b>	<b>Frecuencia (n)</b>	<b>Porcentaje (%)</b>
Cardiología	10	6,5
Endocrinología	10	6,5
Gastroenterología	6	3,9
Hematología	5	3,3
Medicina Familia	3	1,9
Medicina Física y Rehabilitación	9	5,8
Medicina Interna	19	12,3
Nefrología	11	7,1
Neumonología	13	8,4
Neurología	5	3,3
Psiquiatría	13	8,4
Puericultura y Pediatría	25	16,1
Radiología y Diagnóstico por Imágenes	12	7,5
Terapia Intensiva Medicina Critica Adultos	3	1,9
Terapia Intensiva Medicina Critica Pediátrica	3	1,9
Toxicología	8	5,2
<b>Total</b>	<b>155</b>	<b>100,0</b>

**Fuente:** Formato de recolección de datos

En relación al Postgrado Médico, 25 médicos (16,1%) cursan Puericultura y Pediatría, 19 médicos (12,3%) cursan Medicina Interna y solo 3 médicos (1,9%), cada uno, cursan los Postgrado de Terapia Intensiva Medicina Critica Adultos, Terapia Intensiva Pediátrica, y Medicina Familia.

- **Postgrado Quirúrgico**

**CUADRO No 12. Postgrados Quirúrgicos cursados en el IAHULA. Mérida, 2009.**

<b>Postgrado Quirúrgico</b>	<b>Frecuencia (n)</b>	<b>Porcentaje (%)</b>
Anestesiología	25	22,3
Cirugía Cardiovascular	4	3,6
Cirugía General	8	7,1
Cirugía Pediátrica	5	4,5
Neurocirugía	7	6,2
Obstetricia y Ginecología	20	17,9
Oftalmología	11	9,9
Ortopedia y Traumatología	15	13,4
Otorrinolaringología	9	8,0
Urología	8	7,1
<b>Total</b>	<b>112</b>	<b>100,0</b>

**Fuente:** Formato de recolección de datos

En relación al Postgrado Quirúrgico, 25 médicos (22,3%) cursan Anestesiología, 20 médicos (17,9%) Obstetricia y Ginecología y 5 médicos (4,5%) cursan Cirugía Pediátrica. En relación a los Postgrados Asistenciales, 9 médicos (8%) cursan Otorrinolaringología, 8 médicos (7,1%) cursan Urología y 4 médicos (3,6%) cursan Cirugía Cardiovascular.

- **Año de Postgrado**

**CUADRO No 13. Año de Postgrado que cursan los médicos en el IAHULA. Mérida, 2009.**

<b>Año Postgrado</b>	<b>Frecuencia (n)</b>	<b>Porcentaje (%)</b>
1er Año	92	34,5
2do Año	95	35,6
3er Año	75	28,1
4to Año	3	1,1
5to Año	2	0,7
<b>Total</b>	<b>267</b>	<b>100,0</b>

**Fuente:** Formato de recolección de datos



La mayoría de los médicos que respondieron la encuesta, 95 médicos (35,6%) están cursando 2do año del postgrado, seguido muy cercanamente por los que estudian el 1er año del postgrado, 92 médicos (34.5%), 75 médicos (28,1%) indicó cursar 3er año. Apenas 3 médicos (1.1%) y 2 médicos (0.7%) cursan 4to y 5to año respectivamente.

### Escala Riesgo Suicida de Plutchik

- **Puntuaciones obtenidas**

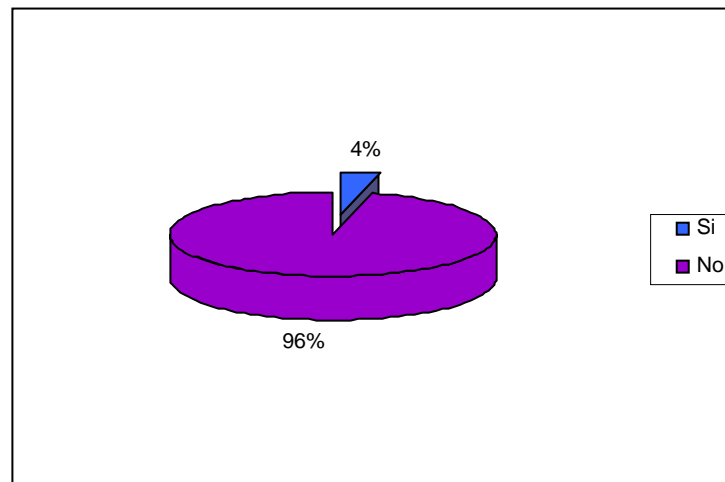
**CUADRO No 14. Puntuaciones obtenidas por los médicos cursantes de Posgrado en el IAHULA en la Escala de Riesgo Suicida de Plutchik. Mérida, 2009.**

<b>Puntaje</b>	<b>Frecuencia (n)</b>	<b>Porcentaje (%)</b>
0 puntos	104	39,0
1 punto	64	24,0
2 puntos	36	13,5
3 puntos	28	10,5
4 puntos	18	6,7
5 puntos	6	2,2
6 puntos	4	1,5
7 puntos	4	1,5
8 puntos	3	1,1
<b>Total</b>	<b>267</b>	<b>100,0</b>

**Fuente:** Formato de recolección de datos

De los resultados obtenidos en los médicos que cursan postgrado en el IAHULA se puede apreciar que 104 médicos (39.0%) no contestó afirmativamente ninguno de los ítems de la escala de Riesgo Suicida, la puntuación fue de cero (0) puntos. 256 médicos (95,9%) tuvo puntuaciones menores a 6 puntos, puntaje considerado como punto de corte para indicar riesgo suicida. Once médicos (4,1%) de la muestra alcanzaron seis o más puntos. Vale la pena resaltar que la mayor puntuación fue de ocho puntos y que ningún caso obtuvo el puntaje máximo teórico de 15 puntos.

- **Riesgo suicida**



**GRÁFICO No 16. Riesgo Suicida según la Escala de Riesgo Suicida de Plutchik en los médicos cursantes de Posgrado en el IAHULA . Mérida, 2009.**

**Fuente:** Formato de recolección de datos

Como se indicó anteriormente, puntuaciones mayores o iguales a seis puntos se consideran como Riesgo Suicida, en tanto que las puntuaciones menores a seis puntos no indican riesgo suicida. En este sentido, se obtuvo que 11 médicos (4%) presentaron Riesgo Suicida según la Escala de Riesgo Suicida de Plutchik, y 256 médicos (96%) no tiene riesgo suicida.

- **Relación entre Riesgo Suicida y las características sociodemográficas**

**CUADRO No 15. Relación entre Riesgo Suicida y Estado Civil en los médicos que cursan postgrado en el IAHULA, Mérida, 2009.**

<b>Tabla de contingencia Riesgo Suicida y Estado Civil</b>				
	SI	NO	Total	Significancia. asintótica
Soltero	5	110	115	0.001 **
Divorciado	1	16	17	
Casado	2	110	112	
concubino	1	17	18	
Separado	2	3	5	
<b>Total</b>	<b>11</b>	<b>256</b>	<b>267</b>	

$X^2(3,n=267)=2,596;Sig=**$

**Fuente:** Formato de recolección de datos

En el cuadro No. 15. Se observa la relación entre Riesgo Suicida y Estado civil. Se aprecia que 5 médicos solteros tienen Riesgo Suicida, 2 médicos casados tienen Riesgo Suicida y solo 1 médico divorciado presentó Riesgo Suicida.

**CUADRO No 16. Relación entre Riesgo Suicida y Lugar de Nacimiento de los médicos que cursan postgrado en el IAHULA, Mérida, 2009.**

<b>Tabla de contingencia Riesgo Suicida y Lugar de Nacimiento</b>				
	SI	NO	Total	Significancia. asintótica
Distrito Capital	3	19	22	0.025 **
Lara	1	8	9	
Mérida	3	93	96	
Portuguesa	3	5	8	
Trujillo	1	8	9	
Demás estados y País	-	123	123	
<b>Total</b>	<b>11</b>	<b>256</b>	<b>267</b>	

$$X^2(3,n=267)=2,596;Sig=**$$

**Fuente:** Formato de recolección de datos

Al analizar el cuadro No. 16, se puede apreciar que de los 11 médicos con Riesgo Suicida, 3 nacieron en Estado Mérida, 3 nacieron en Distrito Capital y otros 3 más nacieron Estado Portuguesa. Tan solo un médico con Riesgo Suicida nació en Estado Lara y otro médico nació en el Estado Trujillo.

**CUADRO No 17. Relación entre Riesgo Suicida y Lugar de Procedencia de los médicos que cursan postgrado en el IAHULA, Mérida, 2009.**

<b>Tabla de contingencia Riesgo Suicida y Lugar de Procedencia</b>				
	SI	NO	Total	Significancia. asintótica
Distrito Capital	2	5	7	0.007 **
Falcón	1	5	6	
Lara	2	7	9	
Mérida	4	103	107	
Portuguesa	2	4	6	
Demás estados y País	-	132	132	
<b>Total</b>	<b>11</b>	<b>256</b>	<b>267</b>	

$X^2(3,n=267)=2,596;Sig=**$

**Fuente:** Formato de recolección de datos

Al observar la relación entre Riesgo Suicida y Lugar de Procedencia se puede apreciar que 4 médicos con Riesgo Suicida provienen del Estado Mérida, 2 médicos respectivamente cada uno provienen de los Estados Lara, Portuguesa y del Distrito Capital y un médico proviene del Estado Falcón.

**CUADRO No 18. Relación entre Riesgo Suicida y Consumo de Benzodiacepinas (BZD) en los médicos que cursan postgrado en el IAHULA, Mérida, 2009.**

<b>Tabla de contingencia Riesgo Suicida y Consumo de BZD</b>				
	SI	NO	Total	Significancia. asintótica
Si	1	-	1	0.000 **
No	10	256	266	
<b>Total</b>	<b>11</b>	<b>256</b>	<b>267</b>	

$X^2(3,n=267)=2,596;Sig=**$

**Fuente:** Formato de recolección de datos

En el cuadro No. 18 se aprecia un médico con Riesgo Suicida, refirió consumo de Benzodiacepinas.

**CUADRO No 19. Relación entre Riesgo Suicida y Antecedente Familiar de Trastorno Psiquiátrico en los médicos que cursan postgrado en el IAHULA, Mérida, 2009.**

<b>Tabla de contingencia Riesgo Suicida y Antecedente Familiar de Trastorno Psiquiátrico</b>				
	SI	NO	Total	Significancia. asintótica
Esquizofrenia	1	11	12	0.003 **
Depresión	4	18	22	
Ansiedad	-	1	1	
Psicosis	1	1	2	
Obsesivo-compulsivo	-	2	2	
Alzheimer	-	2	2	
Intento Suicida	-	2	2	
Trastorno Bipolar	-	2	2	
Consumo Sustancias	-	1	1	
Ningún Antecedente	5	216	221	
<b>Total</b>	<b>11</b>	<b>256</b>	<b>267</b>	

$$X^2(3,n=267)=2,596;Sig=**$$

**Fuente:** Formato de recolección de datos

En el cuadro No. 19, se observa que existe una relación entre Riesgo Suicida y Antecedente Familiar de Trastorno Psiquiátrico. De los 11 médicos con Riesgo Suicida, según la Escala de Plutchik, 4 médicos refirieron como Antecedente Familiar Depresión, y tan solo 1 médico refirió Antecedente de Esquizofrenia al igual que 1 médico refirió Psicosis como Antecedente Familiar Psiquiátrico.

**CUADRO No 20. Resumen de las variables independientes no asociadas con Riesgo Suicida en los médicos que cursan postgrado en el IAHULA, Mérida, 2009.**

Variable	Categorías	Riesgo Suicida		Total	Sig. Asinto
		SI	NO		
Sexo	Masculino	3	98	101	0.461**
	Femenino	8	158	166	
Edad	25-29 años	3	111	114	0.510**
	30-34	6	99	105	
	35-39	1	33	34	
	40-44	1	7	8	
	>45	-	6	6	
Hijos	Si	4	113	117	0.611**
	No	7	143	150	
Con quien viven	Solo	2	36	38	0.702**
	Acompañado	9	220	229	
Consumo Alcohol	Si	4	69	73	0.493**
	No	7	187	194	
Consumo Cafeína	Si	8	125	133	0.121**
	No	3	131	134	
Consumo Nicotina	Si	1	14	15	0.609**
	No	10	242	252	
Antecedente Personal Trastorno Psiquiátrico	Si	2	14	16	0.082**
	No	9	242	251	
Postgrado cursando	Médico	9	146	155	0.103**
	Quirúrgico	2	110	112	
Año postgrado	1er año	2	90	92	0.401**
	2do año	7	88	95	
	3er año	2	73	75	
	4to año	-	3	3	
	5to año	-	2	2	

$X^2(3,n=267)=2,596$ ;Sig=\*\*

**Fuente:** Formato de recolección de datos

En el cuadro No 20, al realizar el análisis inferencial, se encontró que el Riesgo Suicida no está relacionado con el Sexo ( $p = 0.461$ ), con edad ( $p = 0.510$ ), con Tener Hijos ( $p = 0.611$ ), Consumo de Alcohol ( $p = 0.493$ ) de Nicotina ( $p = 0.609$ ) de Cafeína ( $p = 0.121$ ). Tampoco se asocia con Vivir solo o acompañado ( $p = 0.702$ ) ni con el Antecedente Personal de Trastorno Psiquiátrico ( $p = 0.082$ ), tipo de postgrado que están cursando ( $p = 0.103$ ), ni año de postgrado que están cursando ( $p = 0.401$ ).

## **ANEXOS**

